



¿Cómo agregar detalle de producto?

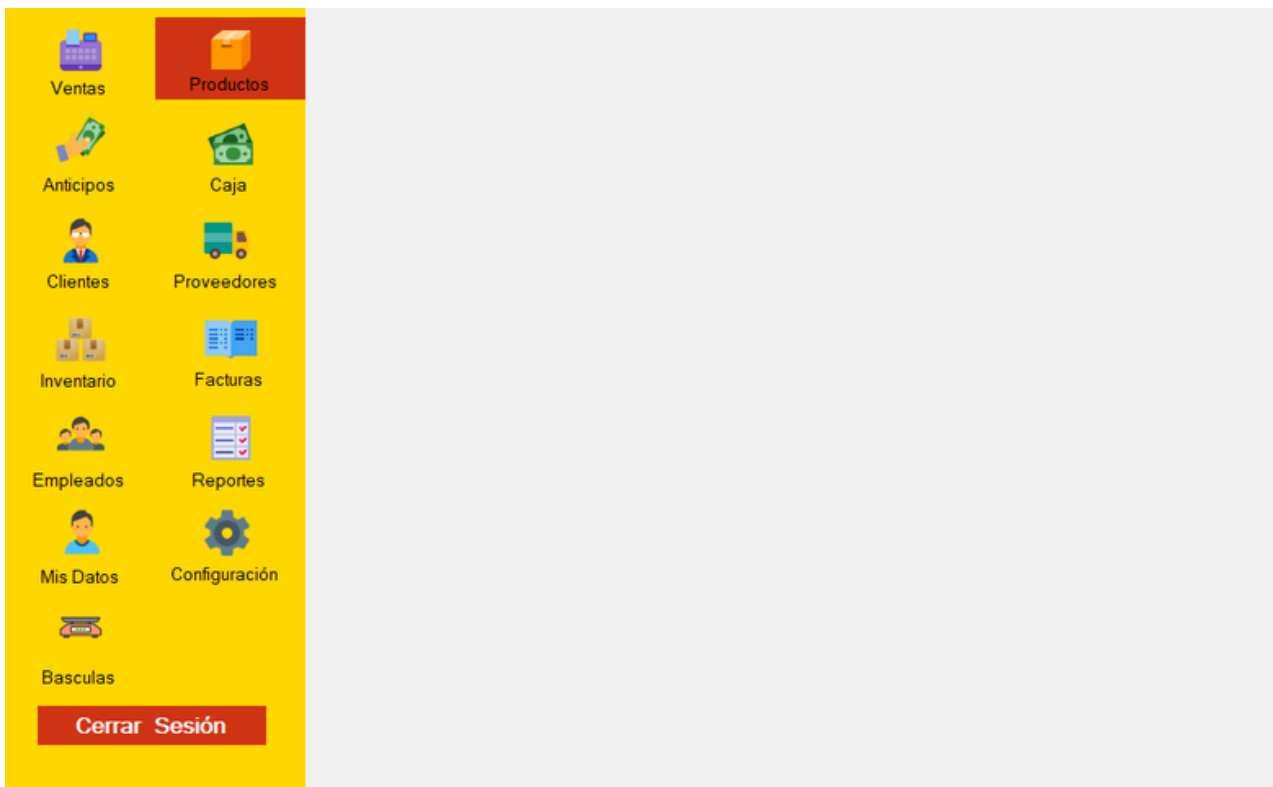
PUNTO DE VENTA SIFO

¿COMO AGRAGAR DETALLE DE PRODUCTO?

A continuación se explicara como desde la opción de **agregar** y/o **editar** en "**Producto, servicio o combo**" podrás añadir **Detalle de producto**.

Este apartado permite darle más detalles al producto, como, **por ejemplo:** Fabricante, color, figura, forma, o cualquier característica que tu producto requiera.

1. En el menú principal nos vamos al apartado de PRODUCTOS



2. Se desplegara el menú de productos, existen dos formas de agregar **detalle de producto**

a) Agregar: **Producto, combo** o **servicio**. Parte superior derecha.

The screenshot shows the 'PRODUCTOS, COMBOS Y SERVICIOS' interface. On the left is a yellow sidebar with navigation icons for Ventas, Productos, Anticipos, Caja, Clientes, Proveedores, Inventario, Facturas, Empleados, Reportes, Mis Datos, Configuración, and Basculas, along with a 'Cerrar Sesión' button. The main area has a top bar with 'Agregar XML', 'Asignar', 'Cambiar tipo', 'Reporte', and 'VISTA' (Lista, Mosaico). Below this is a search bar 'Búsqueda avanzada de productos' with 'Ordenar por' and 'Habilitados' dropdowns. A 'Filtro' and 'Borrar' button are on the right. The 'AGREGAR' menu is highlighted with a red box, containing 'Producto', 'Servicio', and 'Combo' options. Below the menu is a table of products with columns: Nombre, Stock, Precio, Revisión, Código, Editar, Historial, Imagen, Copiar, and Tipo.

Nombre	Stock	Precio	Revisión	Código	Editar	Historial	Imagen	Copiar	Tipo
HOJA COLOR	4990	\$ 0.83	0	7777000006					P
IMPRESORA	147	\$ 2400.00	0	7777000008					P
IMPRESION	N/A	\$ 0.32	0	7777000009					S
BIBLIOGRAFIAS	184	\$ 10.00	0	7777000010					P
PUNTILLAS	385	\$ 10.00	0	7777000012					P
PLUMON VERDE	580	\$ 20.00	0	7777000014					P
OPALINA	140	\$ 10.00	0	7777000018					P
RESISTOL BLANCO	800	\$ 30.00	0	7777000021					P
SILICON LIQUIDO	31	\$ 10.00	0	7777000022					P
GLOBOS	150	\$ 10.00	0	7777000023					P
BOMBAS	500	\$ 20.00	0	7777000028					P
PLUMON	0	\$ 100.00	0	7777000031					P
TERMO	500	\$ 15.00	0	7777000032					P
PISTOLA	199	\$ 75.00	0	7777000033					P
AUDIFONOS	N/A	\$ 15.00	0	7777000034					S
VASO	0	\$ 3.00	0	7777000035					P
LIBRETA	0	\$ 30.00	0	7777000036					P

b) Desde los productos ya existentes seleccionaremos **editar** (icono de lápiz).

This screenshot is identical to the one above, but the 'Editar' column in the product table is highlighted with a yellow box, indicating the selection of the edit function for the 'HOJA COLOR' product.

Al seleccionar cualquiera de las dos opciones anteriores, se desplegará el menú de **agregar producto**.

3. En este apartado seleccionaremos la opción de **detalle de producto** (ícono color morado).

Nombre del Producto
BOLIGRAFO

Stock Mínimo: 10 | Stock Máximo: 100 | Stock: 30

Precio Compra: 0.15 | Precio Venta: 0.45 | Código de Barras o Clave Interna: 777700021

Imagen
Seleccionar imagen

Detalles
A tus productos puedes agregar detalles de producto (Botón morado) Por ejemplo: Ubicación, talla, color, material, gramaje o cualquier cosa que usted necesite o imagine. ¡No hay límites! e incluso podrá generar reportes con esta características, por ejemplo, generar un reporte de un proveedor en específico, con lo productos que venden de la "talla" 22 (Talla sería un detalle de producto agregado), también todos los productos de un "color" en específico (Color sería un detalle de producto agregado), los reportes no tienen límites, puedes generarlos como gustes.

Relacionar con combo/servicio | Agregar descuento | **Detalle de producto** | Detalle facturación | Mensaje Venta Y Mensaje Inventario | Guardar producto

Automáticamente se desplegará la pestaña de **detalle de producto**.

Como predeterminado encontrarás la opción de proveedor.


Existen 4 botones para el control de los detalles los cuales son: **Agregar, renombrar, inhabilitar e inhabilitados**.

Nombre: Proveedor | Especificaciones

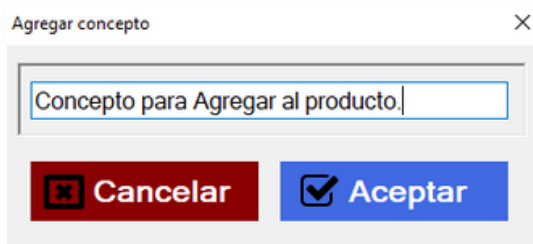
Detalles Seleccionados

Agregar | Renombrar | Inhabilitar | Inhabilitados | Guardar | Cancelar

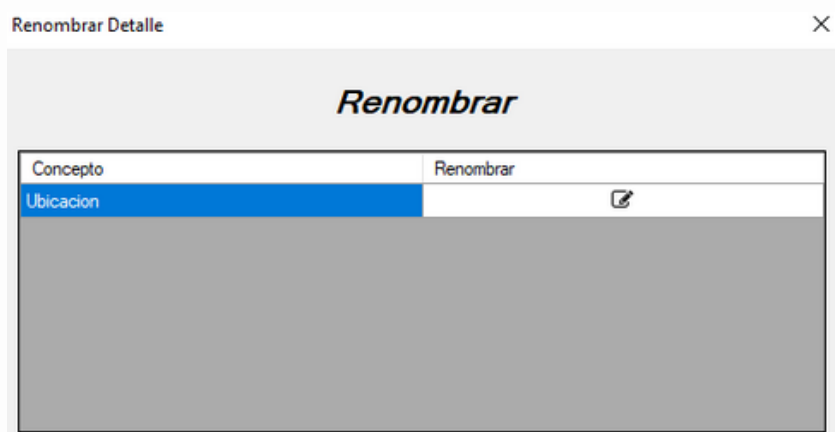
4. Selecciona la opción deseada.



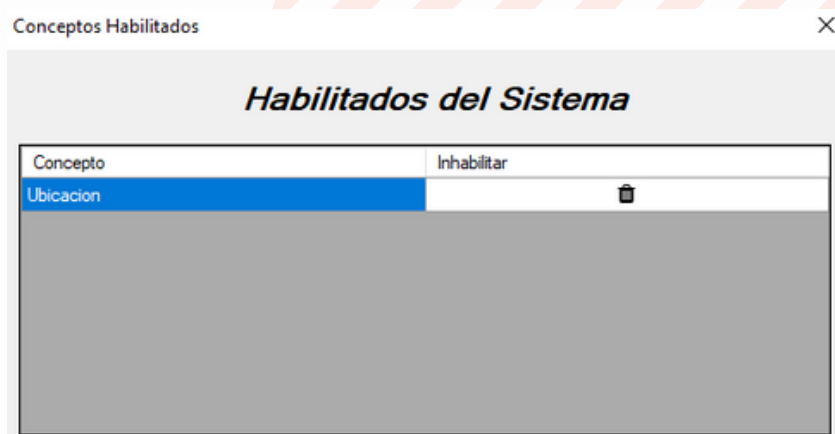
- **Agregar:** Desde este botón podrás agregar los detalles de tu producto, combo o servicio. Por ejemplo: color, gramaje, ubicación, etc...



- **Renombrar:** Desde este botón podrás cambiar el nombre del detalle a tu producto, servicio o combo.



- **Inhabilitar:** En este botón podrás inhabilitar sus productos, servicios o combos.



Inhabilitados: En este botón podrás visualizar tus productos "**inhabilitados**" y habilitarlos nuevamente.

Conceptos Inhabilitados ×

Inhabilitados del Sistema

Concepto	Habilitar
cantidad	↑
talla	↑
textura lisa y comugada	↑
ubi	↑

5. Desde este apartado también podrás agregar o quitar especificaciones.

PUDVE - Detalles Producto - □ ×

Nombre Especificaciones (ojo) Detalles Seleccionados

Proveedor
 Ubicacion

☰ Agregar✎ Renombrar

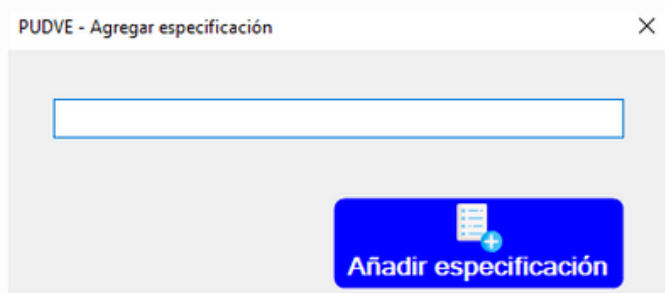
🗑 Inhabilitar🗑 Inhabilitados

💾 Guardar✕ Cancelar

Se desplegará la siguiente ventana automáticamente

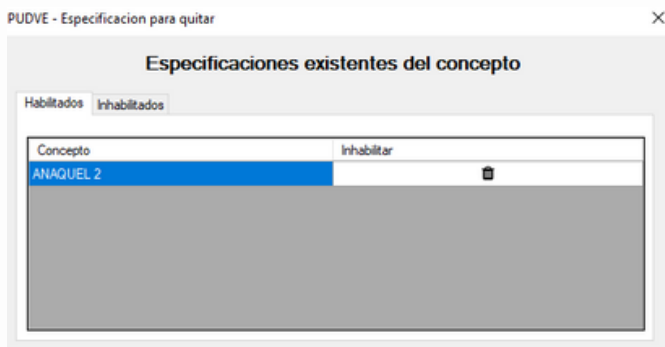


Agregar especificación



Se rellenan los campos con la información necesaria, y seleccionamos **Añadir especificación**.

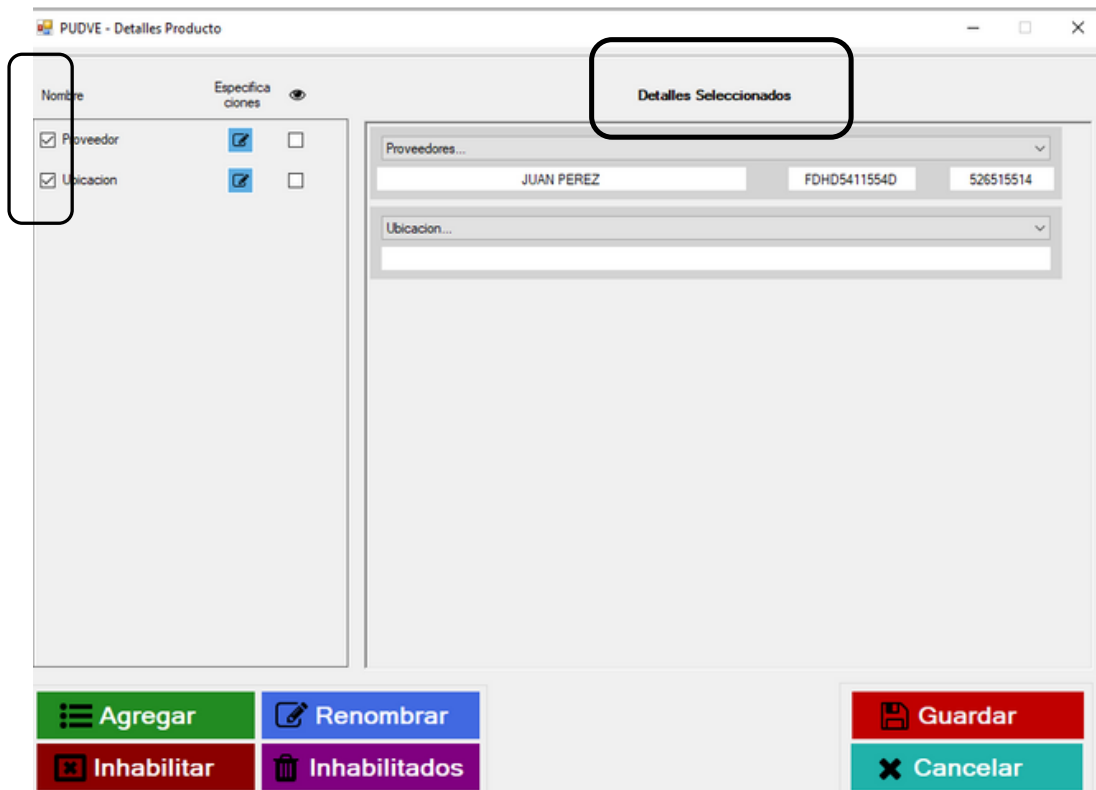
Quitar especificación



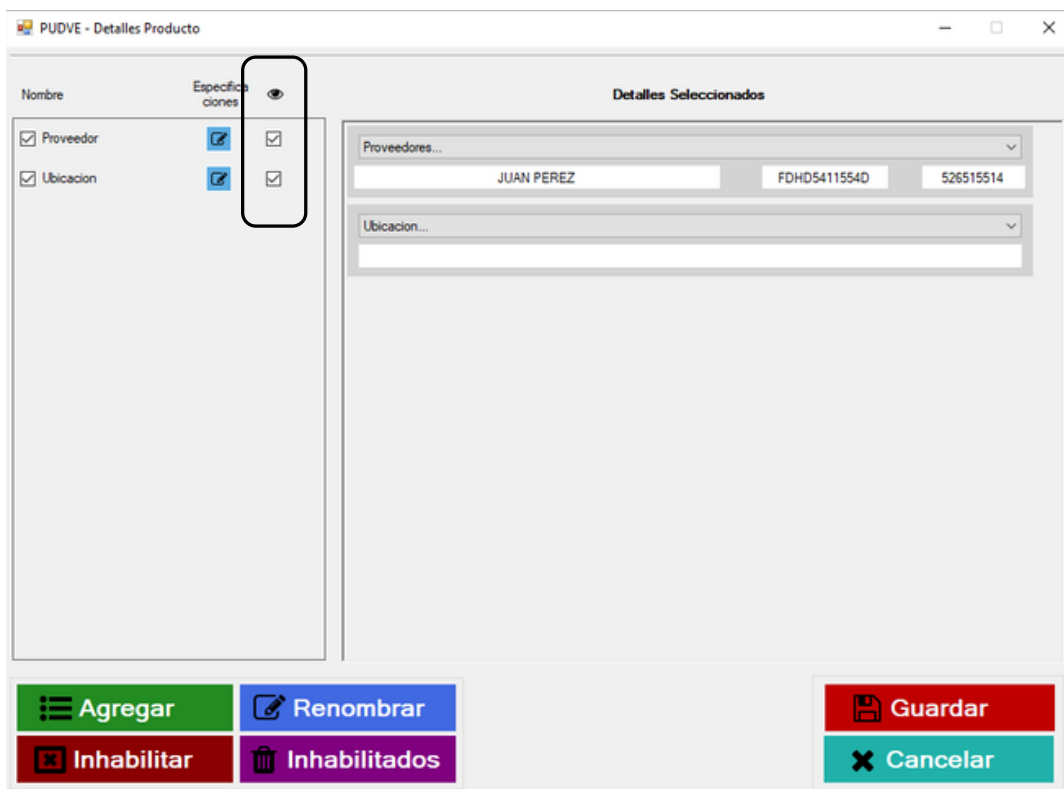
Aquí podrás **habilitar** o **inhabilitar todas las especificaciones** que haz agregado o quitado a tus productos.

En este apartado se encuentran los botones (check box):

1. **Botón izquierdo:** Te permite seleccionar las especificaciones previamente registradas para visualizarlos en el menú de **detalles seleccionados**.



2. **Botón derecho:** Te permite seleccionar **detalles de producto** que deseas visualizar desde el menú de **Editar productos, servicios o combos**.



Desde el menú **Editar: Producto, servicio o combo**, los detalles seleccionados se visualizarán de esta manera de acuerdo a tu selección.

The screenshot shows a web application window titled "EDITAR PRODUCTO". The main form contains the following fields:

- Nombre del Producto: PAPEL COUCHE
- Stock Mínimo: 30
- Stock Máximo: 60
- Stock: 12.00
- Precio Compra: 5.00
- Precio Venta: 10.00
- Código de Barras o Clave Interna: 777000003
- Imagen: Placeholder with "Seleccionar imagen" button

Below the main form is a "Detalles" section with two dropdown menus:

- First dropdown: JUAN PEREZ (selected), showing "JUAN PEREZ" below.
- Second dropdown: ANAQUEL 2 (selected), showing "ANAQUEL 2" below.

At the bottom, there is a row of six action buttons:

- Relacionar con combo/servicio
- Agregar descuento
- Detalle de producto
- Detalle facturación
- Mensaje Venta Y Mensaje Inventario
- Guardar producto



CONTACTO:

Email:

puntodeventasifo@gmail.com

Página web:

<https://sifo.com.mx/puntodeventa.php>

WhatsApp:

3178731388